



الهيئة العامة للاستثمار  
SAGIA

# منطقة القصيم

التقرير الاقتصادي

٢٠١٤م - ١٤٣٥/١٤٣٤هـ





## تقديم

في إطار إستراتيجية الهيئة العامة للاستثمار نحو تحفيز وتشجيع الاستثمار في مناطق المملكة الثلاث عشرة والتركيز بشكل خاص على دعم الاستثمار في المناطق الأقل نمواً، يسعد الهيئة العامة للاستثمار أن تقدم التقارير الاقتصادية لعام ٢٠١٤ م للمهتمين والمسؤولين بالمناطق ولتقديم معلومات وحقائق اقتصادية لكل منطقة أمام متخذي القرار للمساعدة في تنمية الاستثمارات في هذه المناطق.

ويأتي إصدار التقرير الاقتصادي لمنطقة القصيم لعام ١٤٢٤-١٤٢٥ هـ الموافق ٢٠١٤ م امتداداً للتقريرين اللذين تم إصدارهما عامي ١٤٢٨ هـ، ١٤٢١ هـ الموافق ٢٠٠٧ م، ٢٠١٠ م. ويهدف هذا التقرير إلى توفير بيانات أساسية عن مقومات وإمكانيات المنطقة مع إلقاء الضوء على أهم التطورات الاقتصادية التي شهدتها المنطقة ورصد لأهم الفرص والأفكار الاستثمارية الجديدة التي تتناسب مع مقومات المنطقة. ولقد تضمن التقرير في هذا الإصدار الجديد فصلاً تم فيه إجراء مقارنة بين المؤشرات التي تم رصدها في التقريرين السابقين وبين المؤشرات التي تم رصدها في التقرير الحالي وذلك بهدف الوقوف على مدى التطور الذي شهدته المنطقة في الفترة ما بين التقارير الثلاثة.

لذا تأمل الهيئة العامة للاستثمار أن يكون هذا التقرير داعماً للتنمية في المنطقة ومصدراً للمعلومة الدقيقة لمتخذي القرار والمهتمين بالمنطقة لتنمية وتحفيز الاستثمار فيها.



## محتويات التقرير

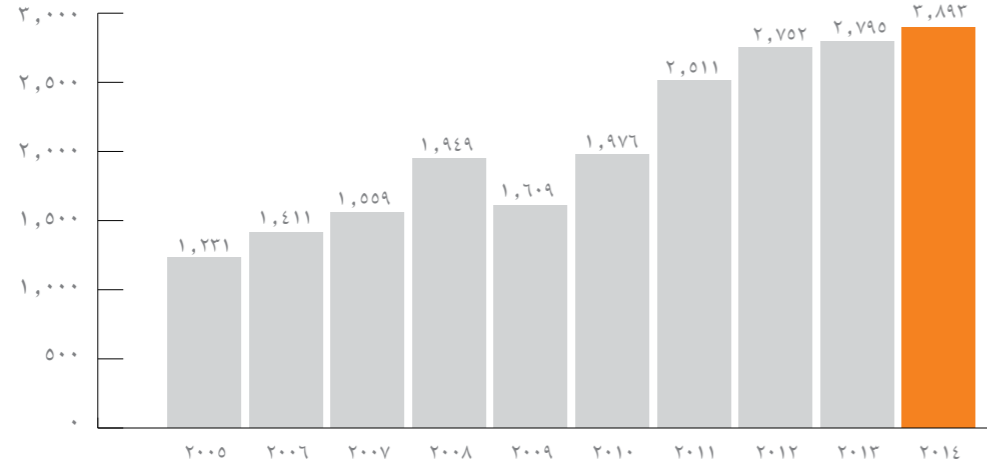
رقم الصفحة		
٨	مقدمة	
٨	١- التطورات الاقتصادية في المملكة	
١١	٢- إستراتيجية الهيئة العامة للاستثمار	
١٣	الجزء الأول : واقع وآفاق التنمية في منطقة القصيم	
١٤	١/١ معطيات ومقومات التنمية الاقتصادية في المنطقة	
٢٠	٢/١ الأنشطة الاقتصادية في منطقة القصيم	
٢٧	٣/١ الرؤية المستقبلية للتنمية الاقتصادية في المنطقة	
٢٣	الجزء الثاني : المؤشرات الاقتصادية لمنطقة القصيم	
٣٤	١/٢ الناتج المحلي	
٣٦	٢/٢ معدل الهجرة والجذب السكاني	
٣٧	٣/٢ معدل التوظيف والبطالة	
٣٩	٤/٢ نصيب الفرد من الناتج المحلي للمنطقة	
٣٩	٥/٢ معدل إسهام المنطقة في صادرات المملكة	
٤٠	٦/٢ مؤشرات خدمات التعليم	
٤٢	٧/٢ مؤشرات الخدمات الصحية	
٤٥	الجزء الثالث : مقارنة المؤشرات الاقتصادية للمنطقة	
٤٧	١/٢ السكان والناتج المحلي	
٤٧	٢/٢ مؤشر الصادرات	
٤٨	٣/٢ مؤشرات البنية الأساسية	
٤٨	٤/٢ مؤشرات القطاعات الاقتصادية	
٤٩	٥/٢ مؤشرات خدمات التعليم والصحة	
٥١	الجزء الرابع : فرص الاستثمار في منطقة القصيم	
٥٣	١/٤ فرص الاستثمار في المشروعات الكبيرة	
٥٥	٢/٤ فرص الاستثمار في المشروعات المتوسطة	
٥٨	مصادر المعلومات الواردة في التقرير	



## مقدمة

### 1- التطورات الاقتصادية في المملكة

حقق الاقتصاد السعودي نمواً متواصلًا خلال الأربع سنوات الأخيرة، فبلغت نسبة نموه ٤,٧٪، ٦,٨٪، ٨,٨٪، ٥,٨٪، ٣,٨٪ للأعوام ٢٠١٠م، ٢٠١١م، ٢٠١٢م، ٢٠١٣م، ٢٠١٤م على التوالي. ويعزى الانخفاض في نسبة النمو التي حدثت في العامين ٢٠١٢م، ٢٠١٣م مقارنة بمستويات النمو المرتفعة التي سبقتها، إلى تراجع حجم إنتاج النفط مقارنة بعام ٢٠١١م. ومن المتوقع أن يشهد الاقتصاد السعودي انتعاشاً قوياً في عام ٢٠١٤م، وذلك بفضل تواصل الإنفاق الحكومي الضخم، مدعوماً بارتفاع مستويات القروض المصرفية للشركات، وبسبب قوة الطلب المحلي. ومن المتوقع أن يبلغ إجمالي الإنفاق الحكومي ٢٠٪ من الناتج المحلي الإجمالي مقارنة بمتوسط يقدر بحوالي ٤,٢٠٪ للسنوات العشر الأخيرة. ويتوقع نمو الناتج المحلي الإجمالي للقطاع الخاص غير النفطي بحوالي ٤,٩٪ مقارنة بمتوسط نمو ٩,٤٪ للسنوات العشر الأخيرة.



وتتوقع ميزانية عام ٢٠١٤م أن تبلغ الإيرادات العامة للدولة ٨٥٥ مليار ريال في حين قدر الإنفاق أو المصروفات بمعدل يساوي مستوى الإيرادات أي ٨٥٥ مليار ريال أيضاً. ومن أبرز ملامح الإنفاق في ميزانية العام ٢٠١٤م أنه يتركز على المشاريع التنموية لقطاعات التعليم، والصحة، والخدمات الأمنية والاجتماعية والبلدية، والمياه والصرف الصحي، والطرق، والتعاملات الإلكترونية، ودعم البحث العلمي. كما تضمنت الميزانية برامج ومشاريع جديدة ومراحل إضافية لبعض المشاريع التي سبق اعتمادها. وفيما يلي لمحة عن توزيع المخصصات في ميزانية عام ٢٠١٤م حسب القطاعات الرئيسية:

- قطاع التعليم وتنمية الموارد البشرية: ٢١٠ مليار ريال
- قطاع الصحة والتنمية الاجتماعية: ١٠٨ مليار ريال
- قطاع الخدمات البلدية: ٣٩ مليار ريال
- قطاع التجهيزات الأساسية والنقل: ٦٦,٦ مليار ريال
- قطاع المياه والزراعة والصناعة والموارد الاقتصادية الأخرى: ٦١ مليار ريال
- صناديق التنمية المتخصصة وبرامج التمويل الحكومية: ٨٩ مليار ريال

	٢٠١٤**	٢٠١٣*	٢٠١٢	٢٠١١	٢٠١٠	٢٠٠٩
الناتج المحلي الإجمالي (بالمليار ريال) بالأسعار الجارية	٣,٨٩٣	٢,٧٩٥	٢,٧٥٢	٢,٥١١	١,٩٧٦	١,٦٠٩
معدل التغير السنوي	٣,٥٪	١,٥٪	٩,٦٪	٢٧,١٪	٢٢,٨٪	(١٧,٤٪)
الناتج المحلي الإجمالي (بالمليار ريال) بالأسعار الثابتة	١,٣١٨	١,٢٧٢	١,٢٢٥	١,١٥٩	١,٠٦٧	٩٩٣
معدل التغير السنوي	٣,٦٪	٣,٨٪	٥,٨٪	٨,٦٪	٧,٤٪	١,٨٪

\* بيانات أولية \*\* بيانات تقديرية (المصدر: التقرير السنوي لمؤسسة النقد العربي السعودي ٢٠١٣م)

## ٢- استراتيجية الهيئة العامة للاستثمار

### الرؤية

تمكين الاستثمارات النوعية لتنمية مستدامة.

### الرسالة

تطوير وجذب الاستثمارات من خلال تحسين البيئة الاستثمارية، وتوفير الحوافز، ورفع مستوى الخدمات، بكفاءات متمكنة وشراكات فاعلة.

### أهداف الهيئة

#### تطوير وجذب الاستثمارات

- التنسيق مع الجهات الحكومية الأخرى لتوحيد جهود جذب وتشجيع الاستثمارات
- إعداد الفرص الاستثمارية والترويج لها
- وضع الحوافز اللازمة لجذب الاستثمارات، والتعريف بها، مع التركيز على القطاعات الواعدة

#### تحسين بيئة الاستثمار

- الاستمرار في تحسين مناخ الأعمال وبيئة وأنظمة الاستثمار في المملكة
- تسهيل إجراءات الاستثمار المحلي والأجنبي بالتعاون مع الجهات الحكومية ذات العلاقة
- تقييم إسهامات الاستثمار الأجنبي في المملكة والقيمة المضافة المتحققة منه
- بناء القدرات الذاتية للهيئة، تسهيلا ودعمًا لأنشطة البحث والتحليل بهدف تطوير الاستراتيجيات والسياسات

#### خدمات المستثمرين

- رفع مستوى الخدمات المقدمة في مراكز الأعمال عبر تقديم خدمات إلكترونية مميزة
- تمكين الاستثمارات ذات القيمة المضافة المرتفعة عبر آليات ومعايير وشروط كمية ونوعية
- وضع آليات وإجراءات لمتابعة تنفيذ التراخيص بهدف تفعيلها ودعمها



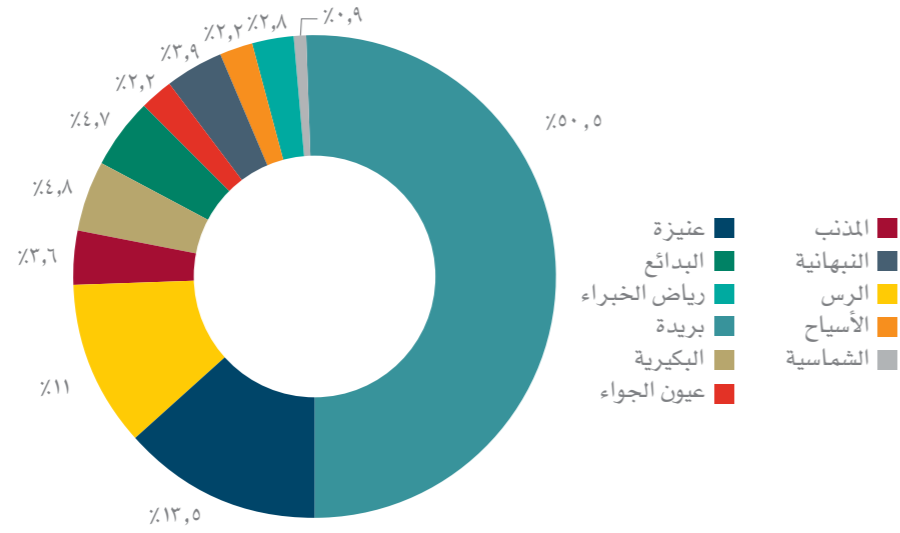
الجزء الأول  
واقع وآفاق التنمية  
في منطقة القصيم



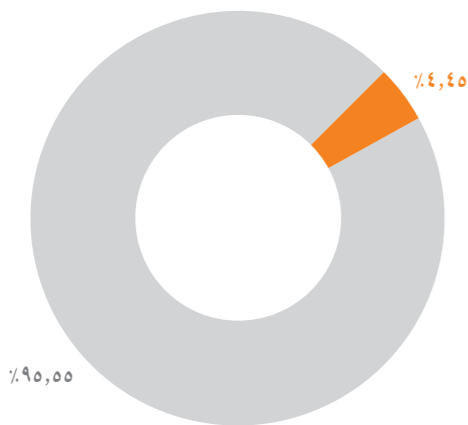
## السكان في منطقة القصيم

وفقاً لتقديرات مصلحة الإحصاءات العامة والمعلومات، يقدر أن يبلغ إجمالي عدد السكان في منطقة القصيم حوالي ١,٣٧ مليون نسمة، ويمثل هذا العدد حوالي ٤,٤٥٪ من إجمالي سكان المملكة الذي يقدر أن يبلغ حوالي ٣٠,٨ مليون نسمة في عام ٢٠١٤م. ويقدر عدد السكان السعوديين في منطقة القصيم بحوالي ١,٠٢ مليون نسمة في حين يوجد بها حوالي ٣٤٣ ألف نسمة من السكان غير السعوديين. وتمثل محافظة بريدة النسبة العظمى لسكان المنطقة حيث بلغت ٥٠,٥٪ من إجمالي سكان المنطقة، تليها محافظة عنيزة ١٣,٥٪، ثم محافظة الرس ١١٪، محافظة البكيرية ٤,٨٪، محافظة البدائع ٤,٧٪، محافظة النبهانية ٣,٩٪.

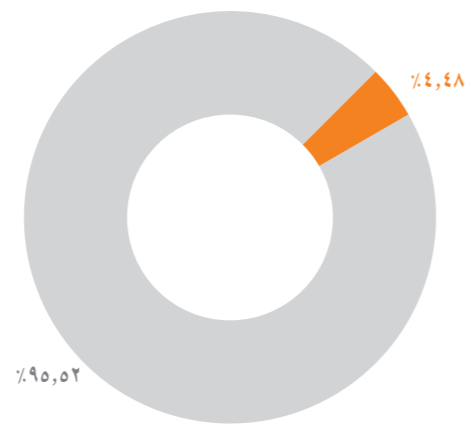
التوزيع النسبي لسكان منطقة القصيم حسب مراكزها الإدارية



نسبة سكان منطقة القصيم إلى إجمالي سكان المملكة في عام ٢٠١٤م



نسبة سكان منطقة القصيم إلى إجمالي سكان المملكة في عام ٢٠١٠م



باقي سكان المملكة

منطقة القصيم

## الجزء الأول: واقع وآفاق التنمية في منطقة القصيم

### ١/١ معطيات ومقومات التنمية الاقتصادية في المنطقة

#### الموقع المتميز لمنطقة القصيم

تقع منطقة القصيم في وسط المملكة العربية السعودية، ويحدها من الشمال والشمال الغربي منطقة حائل، ومن الجنوب والشرق منطقة الرياض. ومن الجنوب الغربي منطقة المدينة المنورة. وتعتبر معظم أراضي المنطقة صالحة للزراعة لخصوبتها والتي تصلح لزراعة جميع أنواع المحاصيل الزراعية، وللمنطقة أهمية كبيرة كونها تقع بين المناطق الكبرى في المملكة والتي ترتبط معها بشبكة متطورة من الطرق السريعة الهامة. وتبلغ مساحة منطقة القصيم حوالي ٧٠ ألف كيلو متراً مربعاً تمثل حوالي ٣,١٪ من إجمالي مساحة المملكة. وتقسم المنطقة إدارياً إلى: إمارة المنطقة وأحد عشر محافظة هي: بريدة، عنيزة، الرس، المنذنب، البكيرية، البدائع، الأسياح، النبهانية، عيون الجواء، رياض الخبراء، والشماسية.



الإجمالي للخط (الشمال الجنوب) حوالي ٢٤٠٠ كيلومتر بالإضافة إلى سكك التخزين الجانبية والساحات ونقاط الصيانة والمحطات والمنشآت الإدارية، وتقدر التكلفة الإجمالية للخط وتقريراته بأكثر من ١٢ مليار ريال. وقد تم تخصيص ٦ محطات للركاب في مشروع قطار الشمال الجنوب موزعة على طول المسار وهي محطة مطار الملك خالد الدولي في الرياض ومحطات المجمع والقصيم وحائل والجوف والحديثة، وذلك لنقل الركاب بين هذه المناطق. وقد بدء تشغيل الجزء الصناعي من المشروع في عام ٢٠١١م، ويهدف لنقل المعادن من منجم حزم الجلاميد ومنجم الزبيبة إلى معامل التكرير في رأس الخير شمال مدينة الجبيل، ويحتوي الخط على ٩ محطات لخدمات الشحن موزعة على طول المسار وهي الرياض وسدير والقصيم وحائل والجوف والبسيطاء ورأس الخير والجبيل والحديثة، وسيتم نقل خامات الفوسفات والبوكسايت من شمال ووسط المملكة إلى منشآت المعالجة والتعدين برأس الخير الصناعية على الخليج العربي.



## البنية الأساسية في منطقة القصيم

### أ) شبكة الطرق في منطقة القصيم

يتوفر بمنطقة القصيم شبكة جيدة من الطرق الرئيسية والفرعية التي تربط بين محافظات ومدنها الرئيسية ومرافقها وأنشطتها الصناعية والتجارية والزراعية المختلفة بالمنطقة، كما تربط المنطقة والمناطق المجاورة لها، وقد بلغ مجموع أطوال الطرق المعبدة في مدن وقرى منطقة القصيم التابعة للبلديات نحو ١١,٥٤١ كم طولي تمثل نسبة ١٢,٧٪ من إجمالي الطرق في المملكة التابعة لوزارة الشؤون البلدية والقروية والتي بلغ إجمالي أطوالها بنهاية عام ٢٠١٢م ما يزيد عن ٩١ ألف كيلومتر، وقد بلغت أطوال الطرق السريعة والمزدوجة والمفردة بالمنطقة التابعة لوزارة النقل نحو ٨٦١ كم تمثل حوالي ٥,٤٪ من إجمالي الطرق التابعة لوزارة النقل والتي بلغ إجمالي أطوالها بنهاية عام ٢٠١٢م حوالي ١٦ ألف كيلومتر، كما بلغت أطوال الطرق الزراعية والترابية في المنطقة حوالي ١٨,٤١٦ كم بنهاية عام ٢٠١٢م. وتشهد المنطقة حالياً مشروعات وتوسعات جديدة في شبكة الطرق داخل المدن بها وكذلك الطرق التي تربطها بالمناطق الأخرى، حيث يجري تنفيذ العديد من المشروعات الجديدة.

### ب) النقل الجوي والمطارات بمنطقة القصيم

يوجد في منطقة القصيم مطار إقليمي واحد هو مطار الأمير نايف بن عبد العزيز، ليخدم النطاق الجغرافي للمنطقة لنقل الركاب والبضائع، ويعمل على ربط المنطقة على المستوى الوطني. وقد بلغ عدد الركاب المستخدمين لمطار القصيم في عامي ٢٠١١، ٢٠١٢م حوالي ٢٩٢,٤٧٠ ألف راكب على التوالي بمعدل زيادة بلغ حوالي ٢٠٪، وبنسبة حوالي ١,١٧٪، ١,٢٢٪ من إجمالي حركة النقل الجوي للركاب في المملكة التي بلغت خلال العامين المذكورين ٦,٢٣,٥٠٢,٢٨ مليون راكب على التوالي. كما بلغت كميات البضائع المنقولة جواً خلال مطار المنطقة حوالي ١,١١٠,١٠٩,١ طن في عامي ٢٠١١، ٢٠١٢م بنسبة حوالي ٢٤,٠٪، ١٩,٠٪ من إجمالي حركة الشحن الجوي في المطارات السعودية التي بلغت حوالي ٤٦٥,٥٣٦ ألف طن خلال العامين المذكورين. وتعتبر حركة النقل الجوي بالقصيم أحد الدعامات الأساسية والهامة التي يمكن أن تعتمد عليها مشاريع التنمية الاقتصادية الحالية والمستقبلية في المنطقة.

### ج) النقل بالسكك الحديدية

تم مؤخراً دخول خدمة السكك الحديدية لمنطقة القصيم ببدء تشغيل خط السكة الحديدية الجديد الشمال الجنوب والذي يتكون من خطين رئيسيين، يبدأ الأول من مدينة الرياض ويمتد باتجاه الشمال الغربي إلى مدينة الحديثة بالقرب من الحدود الأردنية مروراً بمناطق القصيم وحائل والجوف، كما يمتد الخط الثاني من نقطة المنتصف تقريباً من خط (الرياض - الحديثة) إلى موقع «الزبيبة» شمالاً، مروراً بمناطق ترسب البوكسايت في الزبيبة، وصولاً إلى منشآت المعالجة والتصدير في مدينة رأس الخير الصناعية على ساحل الخليج العربي شرقاً. كما سيتم بناء العديد من الخطوط الفرعية كجزء من المشروع. حيث سيتم إنشاء أحد الفروع من الخط الرئيسي الذي يمتد من الرياض إلى الحديثة لخدمة مناجم الفوسفات في منطقة الجلاميد في شمال غرب المملكة، كما سيتم إنشاء فرع آخر لخدمة منطقة البسيطة الزراعية بمنطقة الجوف. كما سيتم إنشاء خط فرعي يبدأ من الخط الرئيسي الممتد بين منطقة الزبيبة إلى رأس الخير لخدمة مناجم البوكسايت في منطقة الزبيبة، بالإضافة إلى خط فرعي آخر لخدمة مدينة الجبيل الصناعية المطل على الخليج العربي. ويقدر الطول

## و) الاتصالات

تغطي شبكات الاتصالات محافظات القصيم ومدنها وذلك من خلال خطوط الهاتف الثابت والجوال والخطوط الرقمية (DSL) وتعتبر نسبة انتشار الحاسب الآلي في منطقة القصيم من النسب المتوسطة. وقد بلغ عدد خطوط الهاتف الثابت في المنطقة حوالي ١٨٧ ألف خط تمثل حوالي ٢,٩٪ من إجمالي عدد خطوط الهاتف الثابت في المملكة عام ٢٠١٢م والذي بلغ حوالي ٤,٨٠ مليون خط هاتف ثابت. كذلك بلغ عدد مستخدمي الإنترنت في منطقة القصيم حوالي ٦١٦ ألف يمثلون حوالي ٢,٩٪ من إجمالي عدد مستخدمي الإنترنت في المملكة والذي بلغ حوالي ١٥,٨١ مليون في عام ٢٠١٢م. وقد بلغ عدد اشتراكات النطاق العريض في المنطقة نحو ٩٤ ألف خط يمثلون حوالي ٢,٧٪ من إجمالي عدد خطوط النطاق العريض الذي بلغ ٢,٥٤ مليون خط.

أما بالنسبة للخدمات البريدية في المنطقة فقد بلغ عدد مكاتب البريد بها بنهاية عام ٢٠١٢م عدد ٥١ مكتباً رئيسياً، ٢٠ مكتبا للبريد الممتاز، مكتبين للوكالات البريدية، ٥٢ مركز صناديق إيداع، ٤٩ صالة لصناديق بريد المشتركين الذي بلغ عدد صناديقهم البريدية ٢٤ ألف صندوقاً، وتوجد في المنطقة محطات للبث التلفزيوني والإذاعي ومكتب لوكالة الأنباء السعودية.

## د) المياه

تعتمد منطقة القصيم في توفير مياه الشرب على مصدرين رئيسيين هما المياه الجوفية ومياه البحر المحلاة. وتمثل المياه الجوفية عن طريق الآبار الحكومية أو الأهلية نسبة حوالي ٩٧٪ من احتياجات المنطقة من المياه والتي بلغت في عام ٢٠١٢م حوالي ١١٨ مليون متر مكعب ويتم توفيرها من خلال عدة مشروعات رئيسية للمياه تخدم مدن بريدة وعنيزة والرس والبدائع والبكيرية ورياض الخبراء، والتي تتكون من محطات للمعالجة والتقية وخزانات علوية وشبكات توزيع. ويتم تأمين مياه الشرب للهجر والقرى والمراكز الصغيرة في المنطقة عن طريق المشاريع المائية المصغرة المكونة من بئر وخزان علوي وشيب للتعبئة وذلك في المناطق التي تصلح بها المياه للشرب. أما في المناطق التي لا يتوفر بها مياه جوفية صالحة للشرب فتزود بالمياه من خلال متعدي السقيا بواسطة الصهاريج تحت متابعة وزارة المياه والكهرباء. ويجري حالياً تنفيذ ما يزيد عن ٥٧ مشروعا للمياه والصرف الصحي في المنطقة تشمل بناء خزانات مياه الشرب وشبكات توصيل المياه وخطوط الصرف الصحي ومحطات المعالجة والتقية، وتبلغ تكلفتها الإجمالية نحو مليار ريال.

وبالنسبة لمياه الري تعتمد المنطقة بشكل رئيسي على المياه الجوفية، بالإضافة إلى المياه السطحية حيث بلغ عدد السدود بها ١١ سداً في عام ٢٠١٢م بسعة تخزينية تقدر بحوالي ٨ مليون م<sup>٣</sup>. وتعد منطقة القصيم من المناطق الغنية بالمياه الجوفية وهي مياه صالحة للزراعة.

## هـ) الطاقة الكهربائية

تغطي شبكة الكهرباء في منطقة القصيم ما يزيد عن ٩٩٪ من مجموع المراكز في المنطقة. وقد بلغت قدرة توليد الكهرباء في المنطقة حوالي ١٧١٥ ميغاوات في عام ٢٠١٢م. وتوجد في منطقة القصيم شبكة للتغذية بالطاقة الكهربائية من محطتين توليد غازيتين في بريدة وعنيزة، وترتبطا بمجموعة من محطات المحولات ١٢٢ ك.ف. منتشرة في جميع أنحاء المنطقة ومنها محطات الرس، الخبراء، القوارة، البتراء، مسكه، عقلة الصقور، المذنب، وغيرها. وجميع هذه المحطات ترتبط بخطوط نقل كهربائي ١٢٢ ك.ف. وترتبط المنطقة بمنطقتي الرياض وحائل كهربائياً من خلال محطة التحويل ٢٨٠ ك.ف. في بريدة مع محطة تحويل خف بمنطقة الرياض ومحطة تحويل حائل عن طريق خط نقل كهربائي ٢٨٠ ك.ف.

## ٢/١ الأنشطة الاقتصادية في منطقة القصيم

### أ) الزراعة

يعتبر القطاع الزراعي بمنطقة القصيم من أهم القطاعات الاقتصادية والمؤثرة على كثير من شرائح المجتمع في المنطقة، ويتوفر في منطقة القصيم مزايا نسبية هامة منها جودة المياه وتوفرها والتربة الصالحة للزراعة والمناخ المناسب لزراعة معظم المحاصيل الزراعية، وقد أدى ذلك لزيادة كبيرة في معدلات الإنتاج لكثير من المحاصيل الهامة مثل الخضروات والفاكهة والتمور. وقد بلغ إجمالي مساحة الأرض المزروعة بالمحاصيل الزراعية في المنطقة في عام ٢٠١١م حوالي ١٠٤ ألف هكتار تمثل حوالي ١٢,٢٪ من إجمالي المساحة المحصولية لجميع المحاصيل في المملكة والتي بلغت ٧٨٨ ألف هكتار في عام ٢٠١١م، ويعمل في منطقة القصيم كثير من المشروعات الزراعية المتخصصة، إلى جانب عدد كبير من الحيازات الزراعية. ومن أهم الشركات الكبرى في منطقة القصيم شركة القصيم الزراعية، وشركة الدواجن الوطنية (الراجحي). وتتميز منطقة القصيم أيضاً بوجود مناطق رعوية كبيرة وبها مربين للثروة الحيوانية من ذوي الخبرات العالية في تربية الأغنام والإبل.

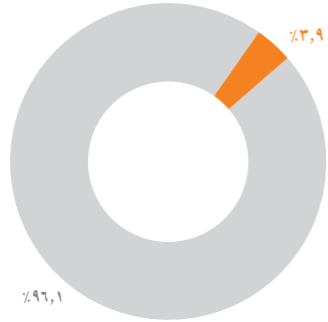
#### تطور النشاط الزراعي والثروة الحيوانية في منطقة القصيم\*

إنتاج المحاصيل الزراعية:	٢٠٠٧	٢٠٠٨	٢٠٠٩	٢٠١٠	٢٠١١	متوسط معدل النمو السنوي	نسبة منطقة القصيم إلى إجمالي المملكة في عام ٢٠١١م
- إنتاج القمح بالألف طن	٤١٠	٢٣٣	١١٧	١٤٥	١٢٥	١٧ -	١٠,٦٪
- إنتاج الشعير بالألف طن	١,١	٠,٧	٠,٤	٠,٤	٠,٦	١١ -	٣,٩٪
- الأعلاف الخضراء بالألف طن	٣٥٧	٣٣٦	٣٢٩	٤٩٣	٥١٤	١١	١٤٪
- إنتاج الخضروات بالألف طن	٢٢٨	٣٤٢	٣٢٨	٢٨٨	٣٠٥	١,٨ -	١١,٥٪
- إنتاج التمور بالألف طن	١٧٧	١٧٥	١٧٨	١٨٨	١٩٣	٢,٣	١٩٪
- إنتاج الفواكه بالألف طن	٢٢١	٢١٨	٢٢٣	٢٣٢	٢٣٧	١,٨	١٤,٧٪
الثروة الحيوانية:							
- أعداد الإبل بالألف رأس	٣٢	٣٤	٣٢	٢٠	٢٢	٧,٨ -	١٠٪
- أعداد الضأن بالألف رأس	١١٩٦	١٠٤٥	٨٥٤	٧٢٥	٧٣٦	٩,٦ -	١١٪
- أعداد الماعز بالألف رأس	١٢٦	٩٦	٦٣	٤٥	٤٧	١٥,٧ -	٤,٤٪
- أعداد الأبقار بالألف رأس	١٨,٢	١٦,٧	١٥,٦	١٦,٣	١٥,٩	٣,٣ -	٣,٣٪
- أعداد الدواجن بالمليون فروج	١٣٥	١٤١	١٤٠	١٤١	١٤٠	٠,٨	٢٦,٤٪

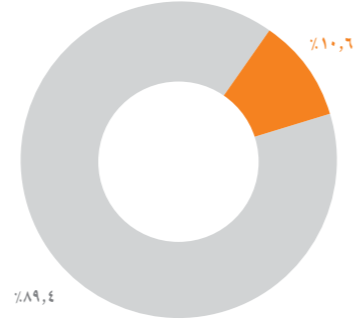
\* المصدر: الكتاب الإحصائي الزراعي السنوي لعام ١٤٣٢هـ (٢٠١٢م)

ويلاحظ من الجدول أن هناك انخفاض كبير في إنتاج المنطقة من القمح والشعير خلال الفترة بلغ متوسطه السنوي حوالي ١٧٪، ١١٪ على التوالي، كما انخفضت أعداد الإبل والضأن والماعز والأبقار بمعدل حوالي ٧,٨٪، ٩,٦٪، ١٥,٧٪، ٣,٣٪ على التوالي، في حين ارتفعت أعداد الدواجن بمعدل ٠,٨٪، كما ارتفع إنتاج الأعلاف الخضراء والتمور والفواكه بمعدل نمو ١١٪، ٢,٣٪، ٨,٠٪، ١,٨٪ سنوياً.

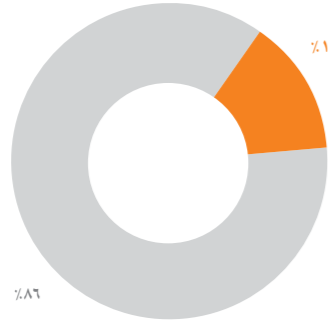
كمية إنتاج الشعير بمنطقة القصيم إلى إجمالي المملكة



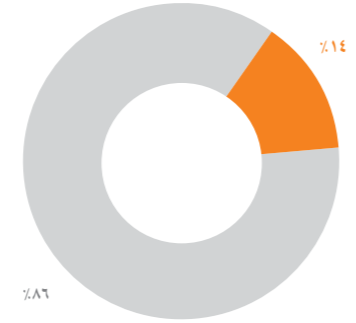
كمية إنتاج القمح بمنطقة القصيم إلى إجمالي المملكة



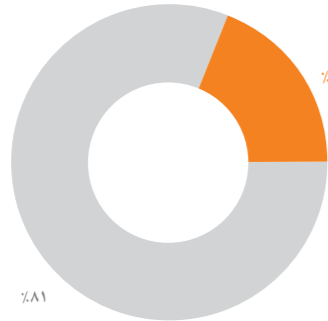
كمية إنتاج الأعلاف الخضراء بمنطقة القصيم إلى إجمالي المملكة



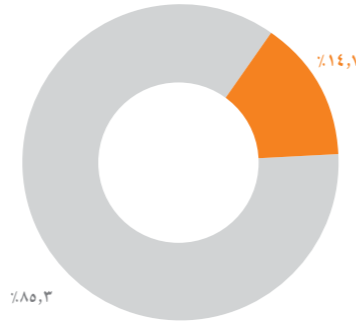
كمية إنتاج الخضراوات بمنطقة القصيم إلى إجمالي المملكة



كمية إنتاج التمور بمنطقة القصيم إلى إجمالي المملكة



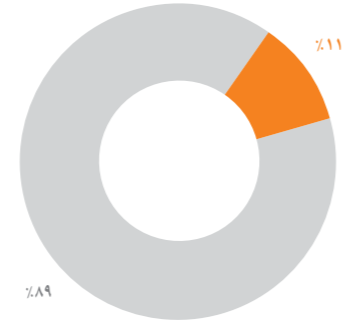
كمية إنتاج الفواكه بمنطقة القصيم إلى إجمالي المملكة



أعداد الدواجن بمنطقة القصيم إلى إجمالي المملكة



أعداد الضأن بمنطقة القصيم إلى إجمالي المملكة

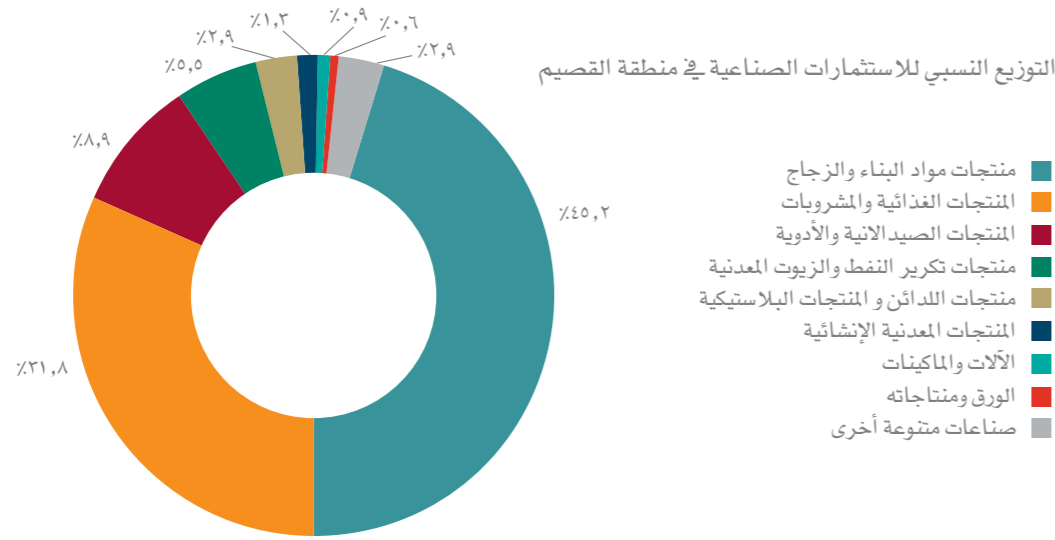


■ منطقة القصيم ■ باقي مناطق المملكة

## ب) الصناعة

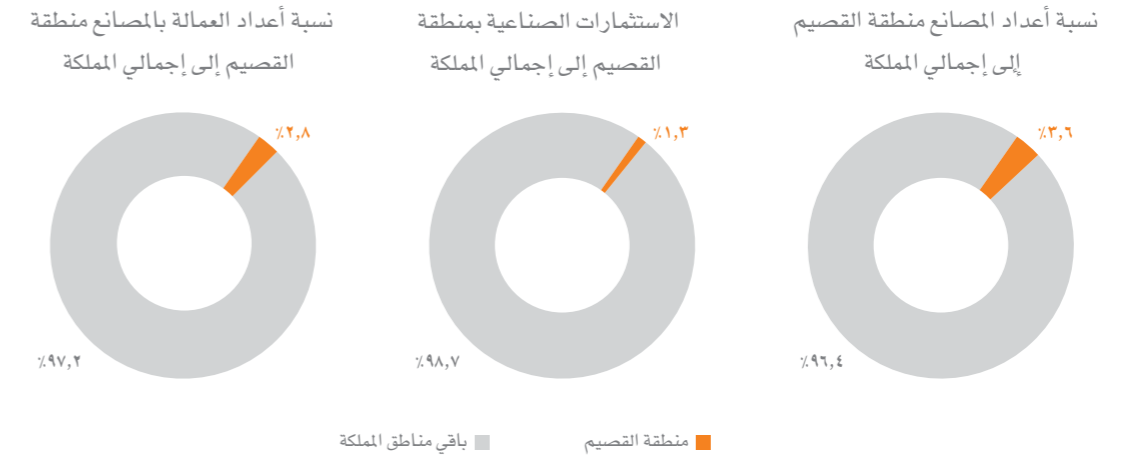
يعتبر القطاع الصناعي في منطقة القصيم من القطاعات الهامة نظراً لعدد الكبير من المصانع الموجودة في المنطقة والتنوع الكبير في المنتجات خاصة في مجال الصناعات الغذائية والمشروبات وصناعات مواد البناء. ويوجد في منطقة القصيم مدينة صناعية مطورة على مساحة ١,٥ مليون متر مربع، ويعمل بها ما يزيد عن ٥٠ مصنعا، بالإضافة إلى مدينة صناعية أخرى يجري العمل على تطويرها بمساحة ٤ مليون متر مربع.

وقد بلغ إجمالي عدد المصانع المنتجة في منطقة القصيم ٢٢٨ مصنعا منتجا، تمثل حوالي ٢,٦٪ من إجمالي أعداد المصانع المنتجة في المملكة والذي بلغ إجمالي عددها ٦٣٦٤ مصنعا منتجا بنهاية عام ٢٠١٣م، ويبلغ إجمالي الاستثمارات الصناعية في منطقة القصيم حوالي ١١,٥ مليار ريال تمثل ١,٣٪ من إجمالي التمويل للمصانع المنتجة في المملكة والذي بلغ حوالي ٨٧٣,٢ مليار ريال، وقد بلغ عدد العاملين في مصانع منطقة القصيم حوالي ٢٢ ألف عامل يمثلون حوالي ٢,٨٪ من إجمالي عدد العمالة في القطاع الصناعي بالمملكة والذي بلغ ٨٢٨ ألف عامل بنهاية عام ٢٠١٣م.



وتشمل أهم المنتجات الصناعية للمنطقة ما يلي:

- صناعات مواد البناء (الأسمنت، البلوك والبلاط، البلوك الفخاري، الخرسانة الجاهزة، الرخام والجرانيت)
- الصناعات الغذائية والمشروبات (المياه المعبأة، العصائر والمشروبات، المعجنات، الألبان ومنتجاتها)
- الصناعات الكيماوية والبلاستيكية (الأدوية، المنتجات البلاستيكية ومواد التعبئة والتغليف)
- الورق والطباعة ومنتجاتهما (ورق الكرافت والكرتون، المناديل الورقية، المطبوعات والملفات)
- الصناعات المعدنية والهندسية (الأثاث المعدني، الأبواب والنوافذ من الحديد والألمنيوم، غيرها)
- صناعة الخشب والمنتجات الخشبية (الأثاث والمطابخ الخشبية، الأبواب والديكورات الخشبية)



وبالنسبة للمنتجات الصناعية في منطقة القصيم فهي كثيرة ومتنوعة، ويأتي قطاع صناعات مواد البناء والزجاج في المرتبة الأولى من حيث الاستثمارات بنسبة 45,٢٪، ثم قطاع الصناعات الغذائية والمشروبات بنسبة 21,٨٪، ثم قطاع صناعة الأدوية والمنتجات الصيدلانية بنسبة 8,٩٪، وقطاع صناعة منتجات التكرير والزيوت المعدنية بنسبة 5,٥٪، وقطاع صناعات المطاط واللدائن والمنتجات البلاستيكية بنسبة 2,٩٪.

### د) التعدين والتعجير

يمثل نشاط قطاع التعدين والتعجير في منطقة القصيم أحد الأنشطة الاقتصادية الهامة والواعدة التي يمكن أن تسهم في استغلال الموارد والثروات الطبيعية الموجودة في المنطقة وتوفير احتياجات قطاع الصناعة والبناء والتشييد من المواد والخامات الأساسية لهذين القطاعين، ويعمل في منطقة القصيم عدد من الشركات والمؤسسات المتخصصة لاستغلال مواقع الخامات كالحجر الجيري والجبس لصناعة الأسمنت والجبس، وخامات صناعة الخزف (الصلصال والكاولين)، وغيرها من الخامات الطبيعية.

وقد تم مؤخراً البدء في استغلال أحد أهم وأكبر مواقع خامات البوكسيت في المملكة بواسطة شركة التعدين العربية السعودية (معادن) وهو موقع البعيثة (الزبيرة) بالقرب من قرية البعيثة بمنطقة القصيم، والذي توجد به كميات ضخمة من خامات البوكسيت والكاولين.

كما يوجد بمنطقة القصيم أحد المناجم الرئيسية للمعادن النفيسة في المملكة والتابع للشركة السعودية للمعادن النفيسة (إحدى الشركات التابعة لشركة معادن) وهو منجم الصخيبرات بالقرب من عقلة الصقور حيث تتم عمليات الإنتاج به باستخراج الخام من المنجم ومن ثم المعالجة لاستخراج معدن الذهب. ويقدر الإنتاج السنوي لهذا المنجم بما يزيد عن ٢٠٠ كيلو جرام من الذهب، ٢٥ كيلو جرام من الفضة.

ومن أهم خامات الثروة المعدنية الموجودة في المنطقة ومواقعها ما يلي:

م	خامات الثروة المعدنية	مواقع مناجم ومحاجر كبيرة	مواقع مناجم ومحاجر صغيرة
١	الذهب والفضة والمعادن المصاحبة	الصخيبرات	
٢	الحجر الجيري	جبل القويطير والتقيب	
٣	البوكسيت	البعيثة (الزبيرة)	
٤	الكاولين	البعيثة (الزبيرة)	
٥	الجبس	جبل القويطير والتقيب، عين ابن فهيد - الأسيح	العوشية، عنيزة
٦	الطفل	جبل القويطير والتقيب	
٧	الطين (الصلصال)		حوض أم الحمام

\* المصدر: التقرير الفني والمالي والإحصائي لأنشطة التعدين لعام ١٤٢٣هـ (٢٠١٢م)، وزارة البترول والثروة المعدنية - وكالة الوزارة للثروة المعدنية

### ج) التجارة

بلغ إجمالي عدد المنشآت والمؤسسات التجارية العاملة في منطقة القصيم في عام ٢٠١٢م حوالي ٧٨,٧ ألف منشأة تعمل في مختلف أوجه الأنشطة الاقتصادية تمثل حوالي ٦,٦% من إجمالي عدد المؤسسات التجارية في المملكة والذي بلغ ١,١٩ مليون مؤسسة، وتوزع هذه المنشآت على القطاعات التالية:

- القطاع التجاري، ويشمل (مؤسسات تجارة الجملة والتجزئة، التوزيع، الوكالات)
- القطاع الزراعي، ويشمل (الإنتاج الزراعي والحيواني، الخدمات الزراعية)
- القطاع الصناعي، ويشمل (الإنتاج الصناعي، تراخيص البلدية للورش وغيرها)
- قطاع المقاولات، ويشمل (المقاولات العامة والمتخصصة، مؤسسات الصيانة والتشغيل)
- قطاع الخدمات، ويشمل (الخدمات العامة، التعليم والتدريب، النقل)
- قطاعات أخرى، وتشمل (الخدمات الشخصية وغيرها)

ويقدر متوسط الزيادة السنوية في أعداد المنشآت بمنطقة القصيم خلال الفترة (٢٠٠٤-٢٠١٢م) بحوالي ٦٢٨٢ منشأة أعمال جديدة سنوياً.

### ٣/١ الرؤية المستقبلية للتنمية الاقتصادية في المنطقة

إن تحقيق التنمية في منطقة القصيم يتطلب توفير المزيد من التجهيزات الأساسية والخدمات المهمة إضافة إلى القاعدة الإنتاجية التي تستند بشكل أساسي إلى المعطيات الذاتية للمنطقة ومقوماتها التنموية وإلى إستراتيجية محلية هادفة تحفز توجه الاستثمارات والأنشطة إلى المنطقة. ومن أهم احتياجات ومتطلبات التنمية في منطقة القصيم ما يلي:

**القطاعات الإنتاجية:** تحتاج التنمية في منطقة القصيم إلى تطوير القاعدة الإنتاجية، وزيادة أنشطة القطاعات غير المستغلة في المنطقة ومن أهمها قطاعات الصناعة والتعدين والنقل والإسكان والتطوير العقاري من خلال تطوير البنى التحتية الأساسية والمرافق التي تخدم هذه القطاعات.

**التجهيزات الأساسية:** يلزم نجاح التنمية في القصيم أن يتم استكمال عناصر تجهيزات البنية الأساسية والخدمات العامة بالمنطقة والاهتمام بالتجمعات السكانية الصغيرة: ويشمل ذلك الطرق والكهرباء والمياه والاتصالات والصرف الصحي.

**خدمات التعليم:** تحتاج منطقة القصيم إلى الاستمرار في تطوير وتحسين خدمات التعليم العام وزيادة خدمات التعليم الفني والمتوسط، وزيادة توفير خدمات التعليم العالي بمختلف تخصصاته العلمية والأدبية.

**الخدمات الصحية:** زيادة الخدمات الصحية الحالية، وتوفير الخدمات الطبية في التخصصات غير المتوفرة في المنطقة.

**الإسكان:** إضافة إلى توفير الفرص الوظيفية فإن توفير السكن المناسب يعتبر أحد الركائز الأساسية لاستقرار السكان في منطقة القصيم وتوفير المساكن والوحدات السكنية في المواقع الإنتاجية بالمنطقة من أهم متطلبات توفير العمالة اللازمة للمشروعات، وينبغي أن يتم توفير كافة الخدمات خاصة الخدمات الاجتماعية والترفيهية. ويقدر حجم الطلب السنوي على الإسكان في المنطقة بحوالي ٦٠٠٠ وحدة سكنية جديدة سنوياً.

**المشروعات الصغيرة والمتوسطة:** تمثل هذه المشروعات أهمية كبرى لنجاح عملية التنمية في منطقة القصيم ويلزم مساندة وتشجيعها من خلال توفير القروض الميسرة والدعم الفني والتسويقي وتقديم الخدمات والتسهيلات من الجهات الإدارية والأجهزة الحكومية بالمنطقة.

ولتحقيق التنمية في المنطقة فمن الضروري توفير كافة البيانات والمعلومات وإتاحتها من قبل الأجهزة الإدارية والحكومية في المنطقة أمام المستثمرين المحليين والأجانب.



**قطاع التعدين:** يتوفر بمنطقة القصيم إمكانات وخامات طبيعية للثروة المعدنية لم تستغل وتتميز بحجمها الاقتصادي وجدوى استغلالها صناعياً، ومن أهمها خامات البوكسايت في موقع البعيثة (الزبيرة) بكميات تقدر بـ ١٠٢ مليون طن والتي تستخدم لصناعة الألومنيوم، بالإضافة إلى خامات طبيعية أخرى كثيرة كالحجر الجيري والطفلة في الزبيرة وغرب بريدة، والجبس في موقع عين ابن فهيد، والدولوميت في مواقع جال خرتم وجبل الشجرة، ورمل السيليكا والحجر الرملي في مواقع الشحية والبكيرية وشمال رياض الخبراء والهنداير والكعبة وجبل الكوار، والملح في موقع الشقة العليا غرب بريدة وموقع العوسجية.

**قطاع التعليم والتدريب:** تبين مؤشرات التعليم العام في منطقة القصيم أن بالمنطقة أعداد مناسبة من المدارس، ولكن المنطقة بحاجة إلى زيادة إمكانات التعليم العالي وكذلك التعليم الفني ومن المتوقع أن يكون هذا القطاع أحد القطاعات الجاذبة للاستثمارات خاصة في مجال التعليم العالي بأقسامه العلمية والأدبية والكلية التقنية والذي لا يتوفر في المنطقة بشكل كاف، خاصة مع تنفيذ مشروعات التعدين المتوقعة في المنطقة واستمرارية النمو للقطاعات الإنتاجية الأخرى كالزراعة والصناعة في المنطقة مما ستوجد المزيد من الوظائف وفرص العمل في جميع التخصصات.

### حوافز الاستثمار

إضافة إلى الدعم والمساندة الكبيرة والتسهيلات التي تقدمها الهيئة العامة للاستثمار مع الجهات الحكومية والإدارية الأخرى لكافة الاستثمارات المحلية والأجنبية، فإن مشروعات الاستثمار الأجنبي تتمتع بالمزايا والحوافز والضمانات المتاحة للمشروعات المحلية وحسب نظام استثمار رأس المال الأجنبي، وتشمل:

- التمتع بالحوافز المنصوص عليها بموجب نظام حماية وتشجيع الصناعات الوطنية الذي يتضمن إعفاء واردات البضائع والمعدات الصناعية من الرسوم الجمركية والمعاملة التفضيلية للمنتجات الوطنية لتأمين المشتريات الحكومية، تخصيص الأراضي بالمدن الصناعية بتكلفة رمزية
- تملك العقارات ذات العلاقة المباشرة بأي مشروع بما في ذلك الإقامة والسكن للموظفين
- التمتع بالمزايا المتاحة حسب الاتفاقيات الثنائية والجماعية المتعلقة بالضرائب والاستثمار
- عدم مصادرة أي استثمار دون حكم قضائي
- السماح بتحويل رأس المال والأرباح للخارج
- حرية حركة الأسهم بين الشركاء
- حق المشروع المرخص به في كفالة المستثمر الأجنبي وموظفيه من غير السعوديين
- توافر المرافق والخدمات بأسعار مخفضة
- توافر القروض من صندوق التنمية الصناعية السعودي
- ترحيل الخسائر للسنوات المقبلة فيما يتعلق بالضرائب

### القطاعات ذات الميزة النسبية في منطقة القصيم

تتوفر في منطقة القصيم إمكانات كبيرة ومقومات تجعلها مؤهلة لجذب الاستثمارات المحلية والأجنبية في مختلف الأنشطة الاقتصادية خاصة القطاعات ذات الميزة النسبية، ومن أهم هذه القطاعات:

#### قطاع النقل والخدمات المساندة:

يعتبر قطاع النقل من أهم القطاعات ذات الميزة النسبية في منطقة القصيم نظراً لما تتمتع به المنطقة من الموقع المميز والمتوسط في المملكة، حيث ترتبط المنطقة بخمس مناطق إدارية أخرى، مما يؤهل منطقة القصيم لأن تكون حلقة الوصل بين منطقتي الرياض والشرقية والمناطق الشمالية (حائل، تبوك، الجوف، الحدود الشمالية) وكذلك المناطق الغربية منها (مكة المكرمة، المدينة المنورة).



كما أن خط السكك الحديدية الجاري تنفيذه ليربط مناطق خامات الفوسفات في شمال المملكة وخامات البوكسايت بمناطق التصنيع والتصدير في رأس الخير، وكذلك امتداد الخط إلى منطقة القصيم ثم الرياض سيشكل محوراً رئيسياً للنقل بالمنطقة ويؤهل هذا القطاع لجذب استثمارات كبيرة في مختلف الأنشطة ذات العلاقة.

#### القطاع الزراعي:


نظراً للتطور والنمو الكبير للقطاع الزراعي في المنطقة خلال السنوات الماضية، وما يتمتع به هذا القطاع من إمكانات تؤكد استمرارية النمو والتنوع المتزايد في إنتاجه من المحاصيل الزراعية التي يمكن أن تجذب استثمارات كبيرة في مجال تصنيع المنتجات الغذائية وتصنيع المعدات والآلات الزراعية وغيرها من الصناعات والأنشطة ذات العلاقة بالنشاط الزراعي.

### مزايا وحوافز الاستثمار بالمدن الصناعية في المملكة

- تتوفر بالمدن الصناعية بنية تحتية متكاملة وتطوير مستمر لمزيد من الخدمات (مياه، شبكة اتصالات متقدمة، أمن صناعي، خدمات حكومية، مجمعات تجارية، مجمعات سكنية)
- القيمة الإيجارية في المدن الصناعية تبدأ من واحد ريال لكل متر مربع للأراضي الصناعية
- مساحات ومواقع متعددة في جميع مناطق المملكة
- خدمات وأراض صناعية بأسعار مخفضة
- تسليم الأرض في المدن المتاحة خلال فترة وجيزة من تاريخ تقديم الطلب إلكترونياً عبر موقع هيئة المدن الصناعية
- فرص استثمارية في مجالات صناعية، سكنية، لوجستية، تجارية، خدمية، تقنية
- قربها من الأسواق المحلية والدولية
- تسهيلات مالية وقروض تصل إلى ٧٥٪ من تكلفة المشروع
- إعفاء جمركي للألات والمعدات
- إعفاء جمركي للمواد الخام
- التزام الدولة بتوصيل الخدمات الرئيسية كالطرق والكهرباء
- إمكانية الاستثمار بإنشاء مباني للمصانع النموذجية (الجاهزة) وتأجيرها
- فرص استثمارية في تطوير وتشغيل الخدمات بنظام (BOT)

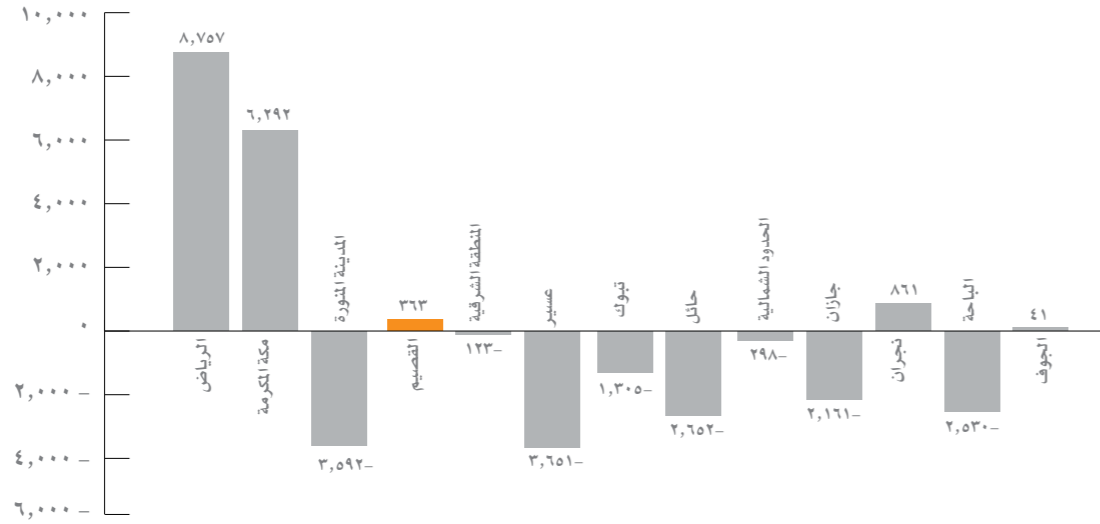


الجزء الثاني  
المؤشرات الاقتصادية  
لمنطقة القصيم





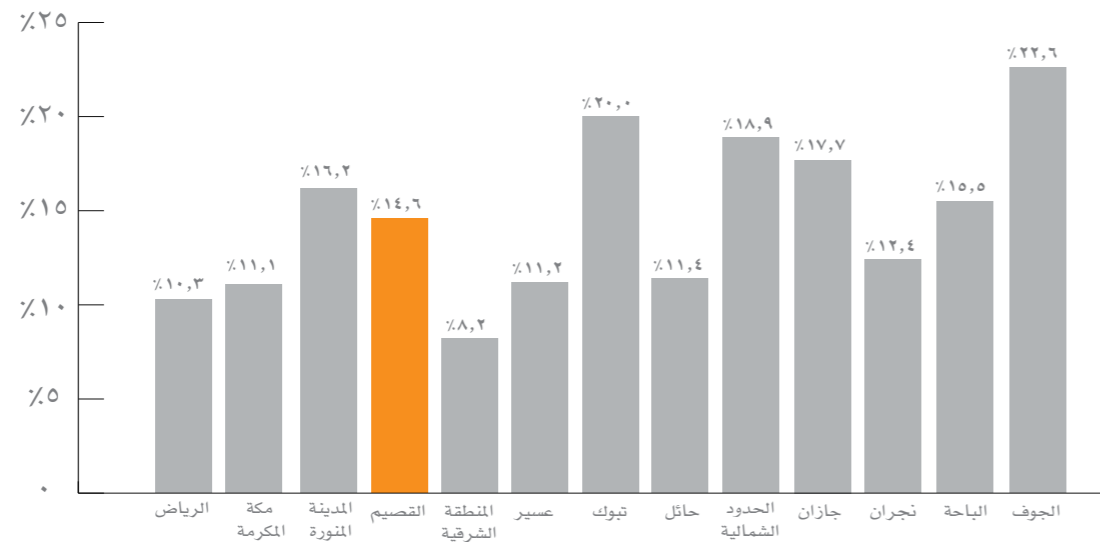
## تقديرات معدل الهجرة للسكان السعوديين (من أو إلى) مناطق المملكة سنوياً (حسب تقديرات أعداد السكان خلال الفترة ٢٠٠٤ - ٢٠١٤م)



## ٣/٢ معدلات التوظيف والبطالة

حسب تقديرات مصلحة الإحصاءات العامة لمعدلات البطالة في المملكة لعام ٢٠١٢م، فإن معدل البطالة في منطقة القصيم بلغ حوالي ١٤,٦% من إجمالي قوة العمل السعودية في منطقة القصيم والذي بلغ ٢٦٨,٧٤٣ (ذكور وإناث)، ويعتبر هذا المعدل من المعدلات المرتفعة مقارنة بمتوسط المعدل العام للبطالة في المملكة والذي قدر بحوالي ١٢,١% في عام ٢٠١٢م.

## تقديرات معدل البطالة في مناطق المملكة عام ٢٠١٢م



## ٢/٢ معدلات الهجرة والجذب السكاني

وفقاً لتقديرات مصلحة الإحصاءات العامة والمعلومات، فإن إجمالي عدد السكان في منطقة القصيم يقدر أن يبلغ في عام ٢٠١٤م حوالي ١,٣٧ مليون نسمة، ويمثل هذا العدد حوالي ٤,٤٥% من إجمالي سكان المملكة الذي يقدر أن يبلغ حوالي ٣٠,٨ مليون نسمة في عام ٢٠١٤م. وقد كان عدد سكان منطقة القصيم حوالي مليون نسمة في تعداد عام ٢٠٠٤م، وحوالي ١,٢٣ مليون نسمة في تعداد عام ٢٠١٠م.

وقد بلغ متوسط معدل النمو السنوي لعدد السكان في منطقة القصيم خلال الفترة (٢٠٠٤-٢٠١٤م) حوالي ٣,٠٣% سنوياً، في حين بلغ متوسط معدل النمو السنوي لعدد السكان السعوديين في المنطقة حوالي ٢,٣١% وهو معدل يرتفع عن المعدل العام لنمو عدد السعوديين في المملكة خلال نفس الفترة، لذا فإن منطقة القصيم تعتبر من المناطق الجاذبة للسكان في المملكة.

## التطور في عدد سكان منطقة القصيم

الفرق في عدد سكان المنطقة عام ٢٠١٤م	تقدير عدد السعوديين في المنطقة عام ٢٠١٤م	متوسط معدل النمو السنوي خلال الفترة ٢٠٠٤ - ٢٠١٤م	**٢٠١٤	**٢٠١٠	*٢٠٠٤
٢,٦١٦	١,٠٢٣,٨٨٨	٢,٣١%	٢٠,٧٠٢,٥٣٦	١٨,٩٧٣,٦١٥	١٦,٥٢٩,٣٠٢
٣,٦١٦	١,٠٢٣,٨٨٨	٢,٣١%	٢٠,٧٠٢,٥٣٦	١٨,٩٧٣,٦١٥	١٦,٥٢٩,٣٠٢
٣,٦١٦	١,٠٢٣,٨٨٨	٢,٣١%	٢٠,٧٠٢,٥٣٦	١٨,٩٧٣,٦١٥	١٦,٥٢٩,٣٠٢
٣,٦١٦	١,٠٢٣,٨٨٨	٢,٣١%	٢٠,٧٠٢,٥٣٦	١٨,٩٧٣,٦١٥	١٦,٥٢٩,٣٠٢
٣,٦١٦	١,٠٢٣,٨٨٨	٢,٣١%	٢٠,٧٠٢,٥٣٦	١٨,٩٧٣,٦١٥	١٦,٥٢٩,٣٠٢
٣,٦١٦	١,٠٢٣,٨٨٨	٢,٣١%	٢٠,٧٠٢,٥٣٦	١٨,٩٧٣,٦١٥	١٦,٥٢٩,٣٠٢
٣,٦١٦	١,٠٢٣,٨٨٨	٢,٣١%	٢٠,٧٠٢,٥٣٦	١٨,٩٧٣,٦١٥	١٦,٥٢٩,٣٠٢
٣,٦١٦	١,٠٢٣,٨٨٨	٢,٣١%	٢٠,٧٠٢,٥٣٦	١٨,٩٧٣,٦١٥	١٦,٥٢٩,٣٠٢
٣,٦١٦	١,٠٢٣,٨٨٨	٢,٣١%	٢٠,٧٠٢,٥٣٦	١٨,٩٧٣,٦١٥	١٦,٥٢٩,٣٠٢
٣,٦١٦	١,٠٢٣,٨٨٨	٢,٣١%	٢٠,٧٠٢,٥٣٦	١٨,٩٧٣,٦١٥	١٦,٥٢٩,٣٠٢

\* نتائج تعداد السكان عام (١٤٣٥هـ/ ٢٠١٤م)

\*\* تقديرات مصلحة الإحصاءات العامة والمعلومات المبني على نتائج التعداد العام للسكان عام ٢٠١٠م

### ٤/٢ نصيب الفرد من الناتج المحلي للمنطقة

نظراً للزيادة في قيمة الناتج المحلي لمنطقة القصيم والذي بلغ متوسط نموه السنوي خلال الفترة (٢٠٠٩-٢٠١٢م) حوالي ٢٢٪ سنوياً، نتيجة لزيادة إسهام القطاعات المختلفة في الناتج المحلي للمنطقة وكذلك معدلات النمو الجيدة لقطاعات التجارة والبناء والتشييد والتعدين في المنطقة، فقد ارتفع متوسط نصيب الفرد من الناتج المحلي للمنطقة من حوالي ٣١,٦ ألف ريال عام ٢٠٠٩م إلى حوالي ٥١,٨ ألف ريال في عام ٢٠١٢م.

التطور في نصيب الفرد من الناتج المحلي لمنطقة القصيم بين العامين (٢٠٠٩، ٢٠١٢م)

متوسط معدل النمو السنوي	٢٠١٢م	٢٠٠٩م
الناتج المحلي لمنطقة القصيم (مليار ريال)	٦٧,٥	٢٧,٣
إجمالي سكان منطقة القصيم	١,٣٠٣,٦٢٢	١,١٨٠,٥٤٨
متوسط نصيب الفرد من الناتج المحلي للمنطقة * (ألف ريال)	٥١,٨	٣١,٦

\* تقديرات الدراسة

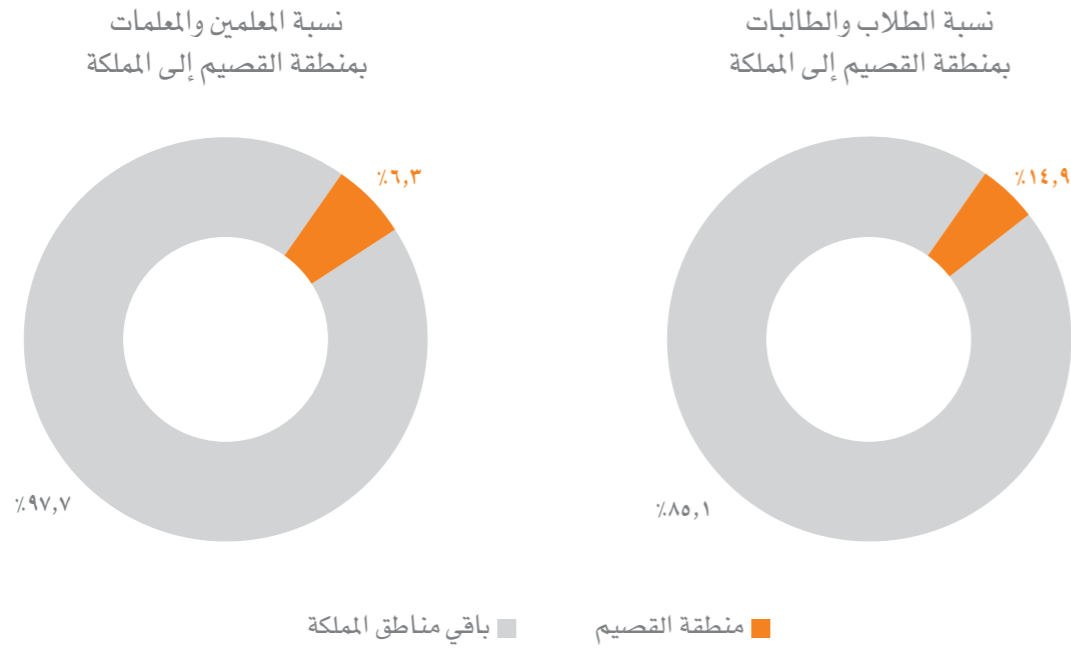
### ٥/٢ معدل إسهام المنطقة في صادرات المملكة

لا تشكل منتجات القطاعات الاقتصادية في منطقة القصيم سلع تصديرية، حيث أنها تتركز حتى الآن في منتجات المحاصيل الزراعية والثروة الحيوانية التي تستهلك داخل منطقة القصيم والمناطق الأخرى المجاورة لها، لذا فإن إسهام المنطقة في صادرات المملكة محدود للغاية ويقدر بحوالي ٠,١٪ من إجمالي قيمة صادرات المملكة في عام ٢٠١٢م.



## ٦/٢ مؤشرات خدمات التعليم في منطقة القصيم

**التعليم العام:** بلغ إجمالي عدد المدارس لمختلف مراحل التعليم في منطقة القصيم ٢٧٠٢ مدرسة في عام ٢٠١٢م منها ٢٥٢٢ مدرسة تابعة لوزارة التربية والتعليم، ١٦٩ مدرسة للتعليم الأهلي وغيره بنسبة حوالي ٦,٢٪ من إجمالي أعداد المدارس في منطقة القصيم. وقد بلغ إجمالي عدد الطلاب والطالبات في مراحل التعليم العام ٢٨٤,٧ ألف طالب وطالبة، منهم ٢٦٣,٤ ألف في مدارس وزارة التربية والتعليم، ٢١,٣ ألف في مدارس التعليم الأهلي بنسبة ٧,٤٪ من إجمالي عدد الطلاب والطالبات.



### التطور في خدمات التعليم العام (الحكومي) في منطقة القصيم \*

نسبة منطقة القصيم إلى إجمالي المملكة في ٢٠١٢م	متوسط معدل النمو السنوي خلال الفترة (٢٠٠٥-٢٠١٣)					
	٢٠١٣	٢٠١٢	٢٠٠٨	٢٠٠٥		
٧,٢٪	٢,٢٪	٢,٥٢٣	٢,٤٦٥	٢,٢٦٧	٢١٦٠	إجمالي أعداد المدارس لجميع المراحل
٥,٩٪	٢,٨٪	١٥٠٧٦	١٥٠٦٥	١٢٧٣٤	١٢٣٥٨	إجمالي أعداد الفصول لجميع المراحل
٤,٩٪	٣,٠٪	٢٦٣,٤	٢٥٨,٠	٢٢٧,٥	٢١٣,١	إجمالي أعداد الطلاب والطالبات (بالألف)
٦,٣٪	٤,٩٪	٢٣,١	٢١,٥	٢٥,٩	٢٣,٨	إجمالي أعداد المعلمين والمعلمات (بالألف)

\* المصدر: التقرير الإحصائي عن التعليم العام في المملكة (للعامين الدراسيين ١٤٢٢/١٤٢٣هـ، ١٤٢٣/١٤٢٤هـ) / إدارة المعلومات، وزارة التربية والتعليم

### مؤشر (معلم/طالب) في منطقة القصيم مقارنة بالمتوسط العام لإجمالي المملكة عام ٢٠١٢م:

في منطقة القصيم: لمرحلة الابتدائي (٨,٦/١)، لمرحلة المتوسط (٧,٨/١)، لمرحلة الثانوي (٨,٧/١).

متوسط عام المملكة: لمرحلة الابتدائي (١٠,٩/١)، لمرحلة المتوسط (٩,٧/١)، لمرحلة الثانوي (١٠,٧/١).

ومنها يتبين أن هذه المؤشرات للمنطقة في جميع مراحل التعليم أفضل بشكل مرتفع عن المتوسط العام للمملكة.

**التعليم العالي:** يوجد بمنطقة القصيم جامعة حكومية بها ٢٥ كلية تضم مجموعة واسعة من التخصصات العلمية والأدبية، تشمل كليات: الشريعة والدراسات الإسلامية، اللغة العربية والدراسات الاجتماعية، الاقتصاد والإدارة، العلوم والآداب، الزراعة والطب البيطري، العلوم، الحاسب، الهندسة، الطب البشري، طب الأسنان، الصيدلة، التمريض، العلوم الطبية التطبيقية، التربية، كليات للمجتمع وغيرها. وكليات الجامعة تنتشر في المدن الرئيسية بالمنطقة وإن كان العدد الأكبر منها يوجد في مدينة بريدة.

كما يوجد بمنطقة القصيم عدد من مؤسسات التعليم العالي الأهلية الأخرى منها: مجموعة كليات بريدة بمدينة بريدة وبها ٤ كليات أكاديمية للهندسة وتقنية المعلومات، الصيدلة وطب الأسنان، العلوم الطبية التطبيقية، العلوم الإدارية والإنسانية، كذلك مجموعة كليات سليمان الراجحي الأهلية بمدينة البكيرية وبها ٢ كليات.

وقد بلغ إجمالي أعداد الطلاب والطالبات المقيدين في الجامعة والكليات الأخرى بمنطقة القصيم عام ٢٠١٢م حوالي ٨٠ ألف طالب وطالبة، في حين بلغ عدد الخريجين والخريجات حوالي ١٠ آلاف خريج وخريجة، كما بلغ أعداد هيئة التدريس في التعليم العالي بالمنطقة عام ٢٠١٢م حوالي ٤,٤ ألف أستاذ وأستاذ مشارك ومساعد ومحاضر ومعيد ومدرس.

### مؤشرات الخدمات الصحية في منطقة القصيم مقارنة بالمتوسط العام لإجمالي المملكة عام ٢٠١٢م:

- مؤشر (سرير/... نسمة) لمنطقة القصيم = (٤٦٥ / ١) ، متوسط عام المملكة = (٥٨٤ / ١)
- مؤشر (طبيب/... نسمة) لمنطقة القصيم = (٥٨٩ / ١) ، متوسط عام المملكة = (٦٠٣ / ١)

وبمقارنة مؤشرات الخدمات الصحية بمنطقة القصيم مع المتوسط العام للمملكة، يلاحظ أنها تتخفف عن المتوسط العام للمملكة والذي تبينه المؤشرات أعلاه، مما يبين أن الخدمات الصحية في المنطقة جيدة ولكنها تحتاج إلى زيادة في أعداد بعض الخدمات كالمختبرات ومعامل التحاليل الطبية.

### ٧/٢ مؤشرات الخدمات الصحية في منطقة القصيم

يوجد في منطقة القصيم ١٥٩ مركزاً للرعاية الصحية، ١٨ مستشفى حكومي تابعة لوزارة الصحة بها ٢,٤٠٩ سريراً. أما الخدمات الصحية المقدمة من القطاع الخاص فيوجد في منطقة القصيم ٥ مستشفيات خاصة بها ٣٩٣ سريراً، ٨٢ مستوصفاً، ٥ عيادات طبية، مختبراً طبياً واحداً، ٣١٥ صيدلية، ٧٧ محلاً للتطارات.

#### التطور في الخدمات الصحية في منطقة القصيم \*

نسبة منطقة القصيم إلى إجمالي المملكة عام ٢٠١٢	٢٠١٢	٢٠١١	٢٠١٠	٢٠٠٩	٢٠٠٨
<b>الخدمات التابعة لوزارة الصحة:</b>					
- أعداد المراكز الصحية	١٥٩	١٥١	١٥١	١٥٢	١٤٩
- أعداد زيارات المراجعين للمراكز (ألف)	٣,٤٨٢	٣,٥٢٦	٣,٦٥٣	٣,٦٧٦	٣,٦٠٠
- أعداد الفحوص المخبرية في المراكز (ألف)	٤٧٦	٥١٣	٥٦٥	٥٢٨	٤٦٩
- أعداد المستشفيات	١٨	١٧	١٧	١٧	١٧
- أعداد الأسرة بالمستشفيات	٢,٤٠٩	٢,٣٣٠	٢,٢٤٣	٢,١٦٨	٢,١٦٨
- أعداد الأطباء بالمستشفيات	١,٥٤٦	١,٦٧٩	١,٥١٤	١,٠٤١	١,٣٦٦
- زيارات المراجعين للعيادات الخارجية (ألف)	٩٩٢	١,٠٠٦	١,٠٣٠	١,٠٢٠	١,٠٠٦
- أعداد المنومين بالمستشفيات (بالألف)	١٢٣	١٢٠	١١٥	١١٥	١١٤
- عدد العمليات الجراحية (بالألف)	٢٨,٨	٢٦,٢	٢٦,٣	٢٦,٣	٢٦,٢
<b>خدمات القطاع الخاص:</b>					
- أعداد المستوصفات	٨٢	٧٧	٧٢	٦٠	٥٧
- أعداد العيادات بأنواعها	٣	٣	٣	٥	٤
- أعداد المستشفيات الخاصة	٥	٥	٥	٥	٣
- أعداد الأسرة بمستشفيات القطاع الخاص	٣٩٣	٣٤٠	٣٦٣	٣٦٣	١١٣
- المنومين بمستشفيات القطاع الخاص (ألف)	٢٢	٢٠	١٣	١٠	٨
- أعداد المختبرات الخاصة ومعامل التحاليل	١	١	١	١	١
- أعداد مراكز العلاج الطبيعي	١	-	-	-	-
- أعداد محلات التطارات	٧٧	٧٣	٦٦	٦١	٦٠
- أعداد الصيدليات	٣١٥	٢٩٥	٢٧١	٢٤٦	٢٢٨

\* مصدر: الكتاب الإحصائي الصحي السنوي (٢٠٠٩، ٢٠١٠، ٢٠١١، ٢٠١٢م)، وزارة الصحة

الجزء الثالث  
مقارنة بين المؤشرات  
الاقتصادية للمنطقة  
في الأعوام  
(٢٠٠٥ ، ٢٠٠٩ ، ٢٠١٢م)

## الجزء الثالث

مقارنة بين المؤشرات الاقتصادية للمنطقة في الأعوام (٢٠٠٥، ٢٠٠٩، ٢٠١٢م)

### ١/٣ السكان والناتج المحلي

٢٠١٢	٢٠٠٩	*٢٠٠٥
٢٩,٢	٢٥,٤	٢٣,١
- إجمالي عدد سكان المملكة (مليون نسمة)		
١,٣	١,٢	١,٠
- إجمالي عدد سكان منطقة القصيم (مليون نسمة)		
%٤,٧	%٤,٧	%٤,٤
- نسبة سكان منطقة القصيم إلى إجمالي المملكة		
٢,٧٣١	١,٥٩٦	١,١٧٢
- الناتج المحلي الإجمالي* للمملكة بالأسعار الجارية (مليار ريال)		
١,٤٣٩	٩٩٥	٦٠٤
- الناتج المحلي* للمملكة بدون الزيت الخام والغاز (مليار ريال)		
٦٧,٥	٣٧,٣	٢٦,١
- الناتج المحلي لمنطقة القصيم (مليار ريال)		
%٢,٥	%٢,٣	%٢,٢
- نسبة منطقة القصيم إلى إجمالي ناتج المملكة		
%٤,٧	%٢,٧	%٤,٣
- نسبة منطقة القصيم إلى إجمالي ناتج المملكة بدون الزيت والغاز		
٥١,٨	٣١,٦	٢٥,٤
- متوسط نصيب الفرد من الناتج المحلي للمنطقة (ألف ريال)		

\* المصدر: التقرير الاقتصادي لمنطقة القصيم (عام ٢٠٠٧، عام ٢٠١٠م) . الهيئة العامة للاستثمار

### ٢/٣ مؤشر الصادرات

٢٠١٢	*٢٠٠٩	*٢٠٠٥
١,٤٥٧	٦٩٧	٦٦٦
- قيمة إجمالي صادرات المملكة (مليار ريال)		
٢٨٤	١٦٤	١٥٢
- قيمة صادرات المملكة بدون النفط الخام (مليار ريال)		
٠,٢	٠,٣	٠,١٢
- قيمة صادرات منطقة القصيم (مليار ريال)		
%٠,٠١	%٠,٠٤	%٠,٠٢
- نسبة صادرات المنطقة إلى إجمالي صادرات المملكة		
%٠,٠٧	%٠,١٨	%٠,٠٨
- نسبة صادرات المنطقة إلى صادرات المملكة بدون النفط الخام		

\* المصدر: التقرير الاقتصادي لمنطقة القصيم (عام ٢٠٠٧، عام ٢٠١٠م) . الهيئة العامة للاستثمار

\* المصدر: التقرير الاقتصادي لمنطقة القصيم (عام ٢٠٠٧، عام ٢٠١٠م) . الهيئة العامة للاستثمار للمعلومات الواردة في التقرير



### 0/3 مؤشرات خدمات التعليم والصحة

٢٠١٢	٢٠٠٩	*٢٠٠٥
<b>التعليم العام:</b>		
٨,٦٠ / ١	٨,٨٦ / ١	٩,٣١ / ١
- مؤشر (معلم / ... طالب) لمرحلة الابتدائي		
٧,٨٠ / ١	٩,٢٠ / ١	٨,٨٣ / ١
- مؤشر (معلم / ... طالب) لمرحلة المتوسط		
٨,٧٠ / ١	٨,٩٣ / ١	٩,٦٩ / ١
- مؤشر (معلم / ... طالب) لمرحلة الثانوي		
<b>التعليم العالي:</b>		
١	١	-
- عدد الجامعات التابعة لوزارة التعليم العالي		
٢	-	-
- عدد الجامعات الأهلية		
٨٠	٤٠	-
- إجمالي عدد المقيدون في الجامعات الحكومية (بالآلاف)		
<b>الخدمات الصحية:</b>		
٤٦٥ / ١	٤٨٧ / ١	٤٨٧ / ١
- مؤشر (سرير / ... نسمة)		
٥٨٩ / ١	٥٧٣ / ١	٦٤١ / ١
- مؤشر (طبيب / ... نسمة)		

\* المصدر: التقرير الاقتصادي لمنطقة القصيم (عام ٢٠٠٧، عام ٢٠١٠م)، الهيئة العامة للاستثمار

### ٣/٣ مؤشرات البنية الأساسية

٢٠١٢	٢٠٠٩	*٢٠٠٥
١١,٥٤١	٧,٧٩٨	٤,٢٧٦
- مجموع أطوال الطرق المعبدة (كيلومتر)		
١٨,٤١٦	١٧,٠٠٠	١٦,٠٠٠
- أطوال الطرق الزراعية والترايبية (كيلومتر)		
١١	٩	٤
- عدد سدود التخزين والتحكم في مياه الأمطار والسيول		
١,٧١٥	١,٠٧٤	-
- قدرة توليد الكهرباء (ميغاوات)		
%٩٩	%٩٩	%٩٨
- نسبة تغطية الكهرباء للمنطقة		
١٨٧	-	١٥١
- عدد خطوط الهاتف الثابت (بالآلاف)		
-	-	٢٣١
- عدد خطوط الهاتف الجوال (بالآلاف)		
-	-	٢,١٥٤
- عدد خطوط المشترك الرقمي / DSL		
٥١	٣٥	٣٥
- عدد مكاتب البريد الرئيسية		
٢٦	٢٦	٢٦
- عدد مكاتب البريد الفرعية		
٢	٣	٣
- عدد مكاتب وكالات البريد		
٢٤	٢٢	٢٩,٨
- عدد صناديق البريد (بالآلاف)		

\* المصدر: التقرير الاقتصادي لمنطقة القصيم (عام ٢٠٠٧، عام ٢٠١٠م)، الهيئة العامة للاستثمار

### ٤/٣ مؤشرات القطاعات الاقتصادية

٢٠١٢	*٢٠٠٩	*٢٠٠٥
<b>الصناعة:</b>		
٢٢٨	١٧٨	١٤٦
- إجمالي عدد المصانع		
١١,٥	٦,١	٤,٥
- إجمالي التمويل في الصناعة (بالمليار ريال)		
%١,٣	%١,٥	%١,٥
- نسبة الاستثمارات الصناعية في المنطقة إلى إجمالي المملكة		
%٤,٨	%٦,٧	%٢,٦
- نسبة إسهام القطاع في إجمالي الناتج للمنطقة		

٢٠١١	*٢٠٠٩	*٢٠٠٥
<b>الزراعة:</b>		
١٢٥	١١٧	٥٣١
- كمية إنتاج القمح (بالآلف طن)		
٠,٦	٠,٤	٢
- كمية إنتاج الشعير (بالآلف طن)		
٥١٤	٣٣٩	٣٤٣
- كمية إنتاج الأعلاف الخضراء (بالآلف طن)		
٣٠٥	٣٢٨	٢٩١
- كمية الخضروات (بالآلف طن)		
١٩٣	١٧٨	١٧٣
- كمية إنتاج التمور (بالآلف طن)		
٢٣٧	٢٢٣	٢٢٠
- كمية الفواكه (بالآلف طن)		
%٨,٠	%١٣,٩	%٢٠,٥
- نسبة إسهام القطاع في إجمالي الناتج للمنطقة		

\* المصدر: التقرير الاقتصادي لمنطقة القصيم (عام ٢٠٠٧، عام ٢٠١٠م)، الهيئة العامة للمصادر المعلومات الواردة في التقرير

الجزء الرابع  
فرص الاستثمار في  
منطقة القصيم



## الجزء الرابع: فرص الاستثمار في منطقة القصيم

وفقاً لما تم استعراضه عن منطقة القصيم وما توفر من معلومات وخطط مستقبلية لتنمية المنطقة فيما يلي عرض مختصر لأهم أفكار فرص الاستثمار والمشروعات المناسبة حالياً التي يمكن للمستثمرين إجراء دراسات التفصيلية والتأكد من جدواها الاقتصادية والبدء في تنفيذها:

### ١/٤ فرص الاستثمار في المشروعات الكبيرة

<b>الفرصة رقم (١)</b>	<b>مشروع إنشاء مزرعة ومصنع ألبان</b>
مبررات المشروع:	الحاجة للمزيد من الألبان والطلب العالمي على الألبان خصوصاً لبن (الإبل)
السوق المستهدف:	أسواق المنطقة المركزية والمملكة ككل.
التأثير الاقتصادي للفرصة:	زيادة نصيب الفرد من الناتج المحلي - توفير فرص عمل
<b>الفرصة رقم (٢)</b>	<b>مصنع للزجاج المسطح والمنتجات الزجاجية</b>
مقومات ومبررات المشروع	وجود الخامات اللازمة للصناعة وهورمل السيليكا في المنطقة، ارتفاع الطلب المحلي، إمكانيات للتصدير
السوق المستهدف	السوق المحلي في المنطقة والمملكة، أسواق التصدير خارج المملكة
التأثير الاقتصادي للفرصة	إيجاد فرص عمل جديدة، تحقيق تكامل صناعي وقيمة مضافة، زيادة في قيمة صادرات المملكة
<b>الفرصة رقم (٣)</b>	<b>مشروع إسكان اقتصادي</b>
مقومات ومبررات المشروع	زيادة الطلب على الوحدات السكنية في المنطقة
السوق المستهدف	شرائح الشباب والخريجين الجدد من ذوي الدخل المتوسط
التأثير الاقتصادي للفرصة	إيجاد فرص عمل جديدة، الإسهام في إيجاد الوحدات السكنية بأسعار مناسبة، تحقيق استقرار للسكان



## ٢/٤ فرص المشروعات المتوسطة

الفرصة رقم (١)	مشروع إنشاء شركة لتصدير وتسويق التمور ومشتقاتها
مبررات المشروع:	وذلك لوفرة منتجات التمور والحاجة الماسة لتسويقها للخارج نظراً للطلب العالمي العالي علي التمور.
السوق المستهدف:	السكان المحليين وباقي المملكة والدول الخارجية.
التأثير الاقتصادي للفرصة:	تنويع مصادر الدخل القومي ، زيادة الصادرات، إيجاد فرص عمل جديدة

الفرصة رقم (٢)	مشروع أسطول برادات متحركة لنقل الخضروات والفواكه
مبررات المشروع:	لوفرة إنتاج المحاصيل وخصوصية التربة ووفرة الماء ونقل المنتجات لباقي المدن.
السوق المستهدف:	أسواق القصيم والرياض وغيرها من مناطق المملكة.
التأثير الاقتصادي للفرصة:	حفظ المنتجات من التلف مدة أطول وتوصيلها للأسواق.

الفرصة رقم (٣)	مشروع إنشاء شركة لتصدير الخضروات والفواكه
مبررات المشروع:	للحاجة الماسة لتصدير الفائض الكبير في الخضار والفواكه لدول الخليج.
السوق المستهدف:	الأسواق السعودية والخليجية والعالمية
التأثير الاقتصادي للفرصة:	تسويق الفائض من المنتجات، زيادة الصادرات.

الفرصة رقم (٤)	مشروع تطوير المناطق السياحية (الرس)
مبررات المشروع:	لحاجة المنطقة للتطوير السياحي لجذب أكبر عدد من السياح.
السوق المستهدف:	السكان المحليين في منطقة القصيم وما حولها.
التأثير الاقتصادي للفرصة:	تنويع مصادر الدخل القومي - إيجاد فرص عمل جديدة.

الفرصة رقم (٥)	مشروع مصنع ملابس جاهزة (نسائي، ولادي، بناتي، رجالي)
مبررات المشروع:	تشجيع الصناعة الوطنية للملابس ولتشغيل القطاع النسوي.
السوق المستهدف:	سكان منطقة القصيم والمدن المحيطة ومع التوسعات مستقبلا المملكة ككل والدول العربية المجاورة.
التأثير الاقتصادي للفرصة:	تنويع مصادر الدخل القومي - إيجاد فرص عمل جديدة.

الفرصة رقم (٤)	مصنع للأدوات والأواني المنزلية الخزفية
مقومات ومبررات المشروع	توفر الخامات وهي الطفلة والكاولين في المنطقة، ارتفاع الطلب المحلي، إمكانات التصدير؛ حيث يتوفر في منطقة الزبيدة خام الكاولين ويقدر بكمية تزيد على ١٠٠ مليون طن
السوق المستهدف	السوق المحلي في المنطقة والمملكة، أسواق التصدير خارج المملكة
التأثير الاقتصادي للفرصة	إيجاد فرص عمل جديدة، تحقيق تكامل صناعي وقيمة مضافة، زيادة في قيمة صادرات المملكة

الفرصة رقم (٥)	مشروع مستودعات للتبريد والتخزين
مقومات ومبررات المشروع	النمو المتزايد لحركة النقل والشحن لمختلف السلع والمنتجات بالمنطقة خاصة المنتجات الزراعية
السوق المستهدف	قطاع التجارة في منطقة القصيم
التأثير الاقتصادي للفرصة	إيجاد فرص عمل جديدة، تحقيق تكامل صناعي، زيادة نصيب الفرد من الناتج المحلي للمنطقة

الفرصة رقم (٦)	شركة مقاولات كبرى
مقومات ومبررات المشروع	الزيادة المتوقعة على أعمال الإنشاءات بمختلف أنواعها
السوق المستهدف	قطاعات البنية التحتية والإنشاءات وبناء المساكن في منطقة القصيم والمناطق المجاورة
التأثير الاقتصادي للفرصة	إيجاد فرص عمل جديدة، الإسهام في تطوير مشروعات البنية التحتية

الفرصة رقم (٧)	مشروع إنتاج الوسائد الخرسانية المستخدمة في إنشاء خطوط السكة الحديد
مقومات ومبررات المشروع	الطلب الكبير المتوقع على هذا المنتج في الفترة القادمة
السوق المستهدف	مقاولي إنشاء خطوط سكك الحديد الجديدة في المملكة
التأثير الاقتصادي للفرصة	إيجاد فرص عمل جديدة، الإسهام في توفير أحد مكونات وعناصر إنشاء خطوط السكك الحديدية

الفرصة رقم (١٠)	مركز طبي للغسيل الكلوي
مقومات ومبررات المشروع	زيادة في الطلب على الخدمات الطبية المتخصصة، عدم وجود مثل هذه الخدمة في القطاع الخاص بالمنطقة
السوق المستهدف	السكان من المواطنين والمقيمين في مدن المنطقة
التأثير الاقتصادي للفرصة	إيجاد فرص عمل جديدة، توفير الخدمات الصحية، مما يؤدي إلى استقرار السكان

الفرصة رقم (١١)	مصنع ومركز صيانة للألات والمعدات الزراعية
مقومات ومبررات المشروع	المنطقة زراعية والطلب على هذه الآلات متزايد، والطلب على صيانتها متزايد أيضاً، نتيجة زيادة مساحة الأراضي الزراعية
السوق المستهدف	المزارعين والشركات الزراعية بالمنطقة
التأثير الاقتصادي للفرصة	إيجاد فرص عمل جديدة، زيادة نصيب الفرد من الناتج المحلي للمنطقة

الفرصة رقم (١٢)	مشروع إنشاء مصنع مياه معدنية بالرس.
مبررات المشروع:	الحاجة الماسة للمياه المعدنية والطلب العالي عليها.
السوق المستهدف:	أسواق مدن وقرى القصيم والمدن المجاورة
التأثير الاقتصادي للفرصة:	تنويع مصادر الدخل القومي - خلق فرص عمل جديدة.

الفرصة رقم (٦)	مصنع للمنتجات الغذائية (الخضروات والفاكهة المحفوظة والمعلبة)
مقومات ومبررات المشروع	وجود كميات وفيرة من محاصيل الخضروات والفاكهة وبأسعار منخفضة، توفير المنتج للسوق المحلي وللناطق المجاورة
السوق المستهدف	التجارة والأسواق في منطقة القصيم والناطق المجاورة
التأثير الاقتصادي للفرصة	إيجاد فرص عمل جديدة، زيادة في قيمة صادرات المنطقة، زيادة نصيب الفرد من الناتج المحلي للمنطقة

الفرصة رقم (٧)	مستوصف طبي
مقومات ومبررات المشروع	النقص الحالي في بعض الخدمات الصحية في المنطقة
السوق المستهدف	السكان من المواطنين والمقيمين في مدن المنطقة
التأثير الاقتصادي للفرصة	الإسهام في توفير الخدمات الصحية، مما يؤدي إلى استقرار السكان

الفرصة رقم (٨)	مصنع للأعلاف من قش القمح
مقومات ومبررات المشروع	توفر الخامات للإنتاج الوفير من القمح في المنطقة، توفير أعلاف للثروة الحيوانية بالمنطقة
السوق المستهدف	مربي الثروة الحيوانية (المتخصص، التقليدي)
التأثير الاقتصادي للفرصة	إيجاد فرص عمل جديدة، زيادة القيمة المضافة، زيادة نصيب الفرد من الناتج المحلي

الفرصة رقم (٩)	مختبر طبي (في كل مدينة في المنطقة)
مقومات ومبررات المشروع	هناك نقص في هذه النوعية من الخدمات الطبية في المنطقة
السوق المستهدف	الأطباء والمرضى في جميع مدن المنطقة
التأثير الاقتصادي للفرصة	إيجاد فرص عمل جديدة، توفير الخدمات الصحية، مما يؤدي إلى استقرار السكان

## مصادر المعلومات الواردة في التقرير

المصدر	
التقارير السنوية لمؤسسة النقد العربي السعودي ٢٠١٣م	التطورات الاقتصادية في المملكة
بيان وزارة المالية عن الميزانية العامة للدولة للعام المالي ١٤٣٥/١٤٣٦هـ	
مصلحة الإحصاءات العامة والمعلومات	السكان
<b>البنية الأساسية</b>	
الكتاب الإحصائي السنوي ٢٠١٢م - مصلحة الإحصاءات العامة والمعلومات، وزارة النقل	الطرق
تقارير وإحصاءات وزارة الشؤون البلدية والقروية	
الكتاب الإحصائي السنوي ٢٠١٢م - مصلحة الإحصاءات العامة والمعلومات، مؤسسة الخطوط الجوية العربية السعودية	النقل الجوي
المؤسسة العامة للخطوط الحديدية، الشركة السعودية للخطوط الحديدية (سار)	النقل بالسكك الحديدية
تقارير إحصاءات الموانئ للعام ٢٠١٣م - المؤسسة العامة للموانئ	النقل البحري
التقرير السنوي للمؤسسة العامة لتحلية المياه المالحة ٢٠١٣م	المياه
تقرير المياه في المملكة - وزارة المياه والكهرباء	
التقارير السنوية للشركة السعودية للكهرباء، التقارير السنوية لوزارة المياه والكهرباء	الطاقة الكهربائية
الكتاب الإحصائي السنوي ٢٠١٢م - مصلحة الإحصاءات العامة والمعلومات، هيئة الاتصالات، مؤسسة البريد السعودي	الاتصالات
<b>الأنشطة الاقتصادية</b>	
إحصاءات النفط والغاز - التقرير السنوي لمؤسسة النقد العربي السعودي ٢٠١٣م، وزارة البترول والثروة المعدنية، التقرير السنوي لأرامكو السعودية	البترول والغاز
تقرير الصناعة في المملكة عام ٢٠١٣م - وزارة التجارة والصناعة	الصناعة
الكتاب الإحصائي الزراعي السنوي لعام ٢٠١٢م / وزارة الزراعة	الزراعة
وزارة التجارة والصناعة	التجارة
تقارير وإحصاءات وزارة الشؤون البلدية والقروية	البناء والتشييد
التقرير الفني والمالي والإحصائي لأنشطة التعدين لعام ٢٠١٢م، وزارة البترول والثروة المعدنية	التعدين
الهيئة العامة للسياحة والآثار، مركز المعلومات والأبحاث السياحية (ماس)	السياحة
<b>المؤشرات الاقتصادية</b>	
التقرير السنوي لمؤسسة النقد العربي السعودي ٢٠١٣م، تقديرات الدراسة	الناتج المحلي للمنطقة
نتائج تعداد السكان في المملكة عام ٢٠٠٤م، ٢٠١٠م - مصلحة الإحصاءات العامة والمعلومات	معدلات الهجرة والجدب السكاني
بحث القوى العاملة لعام ٢٠١٢م - مصلحة الإحصاءات العامة والمعلومات	معدلات التوظيف والبطالة
التقرير السنوي لمؤسسة النقد العربي السعودي ٢٠١٣م، تقديرات الدراسة	نصيب الفرد من الناتج المحلي
نشرة إحصاءات صادرة من المملكة لعام ٢٠١٢م - مصلحة الإحصاءات العامة والمعلومات	إسهام المنطقة في الصادرات
الخلاصة الإحصائية عن التعليم في المملكة ٢٠١١، ٢٠١٢، ٢٠١٣م - وزارة التربية والتعليم	مؤشرات خدمات التعليم
الكتاب الإحصائي السنوي ٢٠١٢م - مصلحة الإحصاءات العامة والمعلومات، وزارة الصحة	مؤشرات الخدمات الصحية